

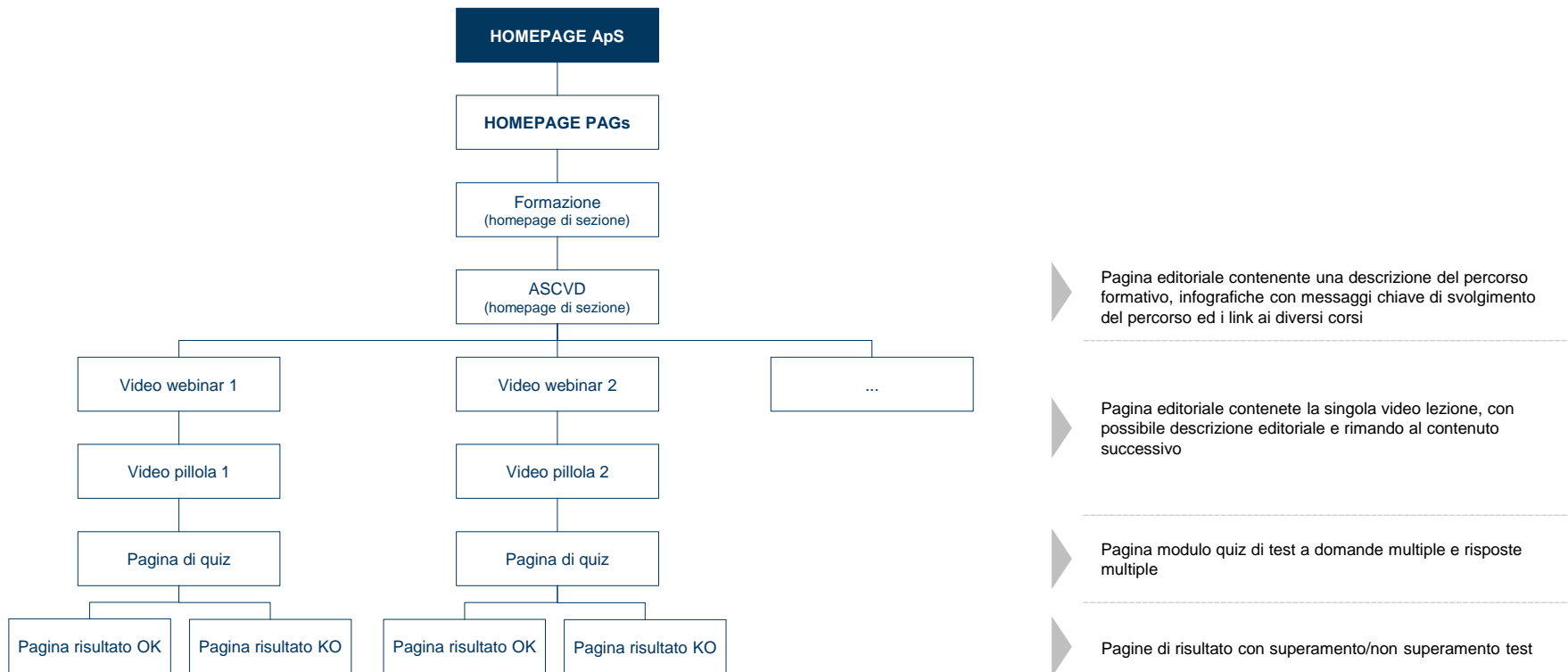


Customer Experience

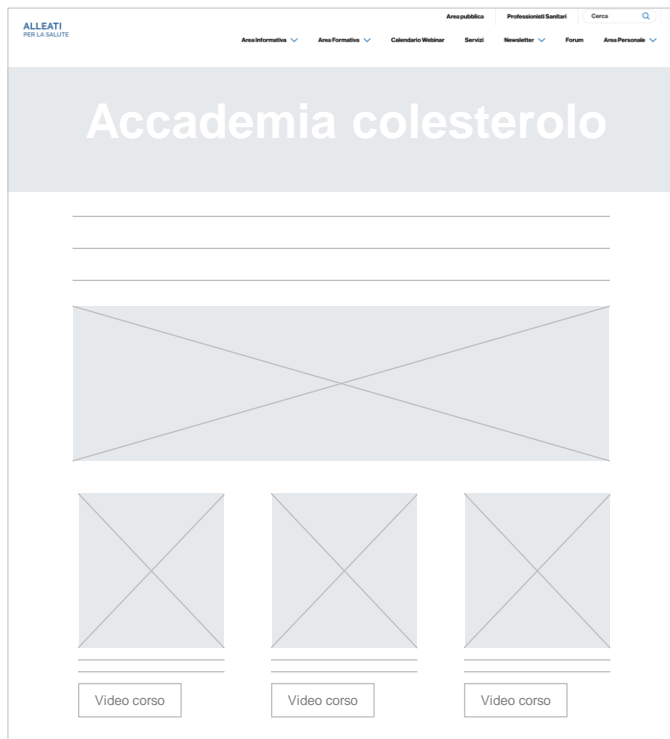
Sviluppo area PAG ASCVD

Milano
31/03/2022

Sitemap



WF – Accademia colesterolo (homepage di sezione)



Testata

Titolo della pagina



Box testuale larghezza pagina

Testo di introduzione ai contenuti della sezione

Box immagine larghezza pagina

Infografica con spiegazione dei percorsi formativi, vantaggi legati all'apprendimento dei contenuti, ecc.

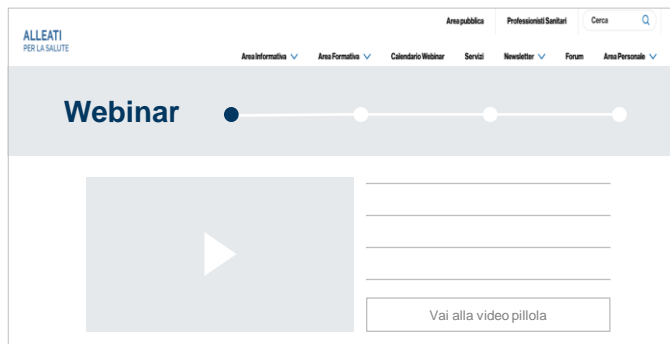


Card 1/3 immagine + testo + link CTA (#3 per riga)

È formato da un'immagine evocativa del video corso, da un breve testo e dal link alla prima video lezione



WF – Video lezione



Banner grafico



La creatività contiene una infografica della progressione rispetto al video corso

Box video 1/2 + Box testo 1/2

È formato da il link ad un video (embeddato in pagina), da un testo che introduce al contenuto e dal link al contenuto successivo



WF – Pagina quiz

ALLEATI
PER LA SALUTE

Area pubblica Professionali Sanitari Cerca

Area Informativa Area Formative Calendario Webinar Servizi Newsletter Forum Area Personale

Quiz

[domanda 1] Lorem ipsum dolor sit amet, consectetur adipiscing elit?

- A. [risposta]
- B. [risposta]
- C. [risposta]
- D. [risposta]

[domanda 2] Lorem ipsum dolor sit amet, consectetur adipiscing elit?

- A. [risposta]
- B. [risposta]
- C. [risposta]
- D. [risposta]

[domanda 3] Lorem ipsum dolor sit amet, consectetur adipiscing elit?

- A. [risposta]
- B. [risposta]
- C. [risposta]
- D. [risposta]

Invia

Testata

Titolo della pagina

Box testuale larghezza pagina

Testo di spiegazione delle dinamiche di gioco

Layout richiesto

- Richiesta la possibilità di inserire in un'unica pagina tutte le domande del quiz (previsto un numero massimo di #10 domande)
- Le domande sono a risposta multipla (si prevedono #4 risposte chiuse per domanda)

Logiche di gioco richieste

- All'interno delle possibili scelte nella risposta, solo quella corretta avrà un punteggio
- Il superamento di una certa soglia di punteggio porterà alla pagina risultato "test superato" mentre il non superamento della soglia porterà alla pagina risultato "test non superato"
- Al termine della scelta singola per ogni domanda il click sul pulsante "invio" deve portare alla pagina del risultato

WF – Pagine risultato

Pagina TEST SUPERATO



Box immagine 1/2 + Box immagine 1/2

È formato da un'immagine evocativa del test superato (sx) e da una seconda immagine (dx) che sia linkata all'attestato in formato PDF



Pagina TEST NON SUPERATO



Box immagine 1/2 + Box testo 1/2

È formato da un'immagine evocativa (sx) del test non superato ed accompagnata da un testo (dx) e da una CTA che riporta al principio del video corso



Thank you